



SIO Carnes Mercado Agroganadero de Cañuelas (MAG)

Precios e ingresos de hacienda
Semana 7 | 13 al 17 de febrero de 2023

El presente informe se refiere a los precios de comercialización e ingreso de hacienda para las categorías bovinas con destino a faena. Abarca los datos informados en el sitio web del Mercado Agroganadero de Cañuelas (MAG) hasta el 17 de febrero y las liquidaciones ingresadas al SIO Carnes hasta el 16 de febrero. La semana 7 contó con tres días de operaciones en el MAG y cuatro días de operaciones en el SIO. Los precios están expresados en \$/Kilo vivo.

Síntesis

Precios con significativas subas en el MAG y en el SIO Carnes, más pronunciadas en este último mercado. Desde la última semana de enero se registran aumentos de precios generalizados y consecutivos, que se siguen afirmando esta semana, donde se destacan con mayores subas la **Vaca** en el SIO y la **Vaquillona** en el MAG.

Ingreso de Cabezas con aumentos en el SIO Carnes y descensos en el MAG. En el SIO los ingresos totales subieron, contrarrestando la tónica de la semana previa, el mayor crecimiento se dio en la categoría **Vaca**. En el MAG la comercialización baja esta semana, liderado por una entrada menor en la categoría **Novillo**.

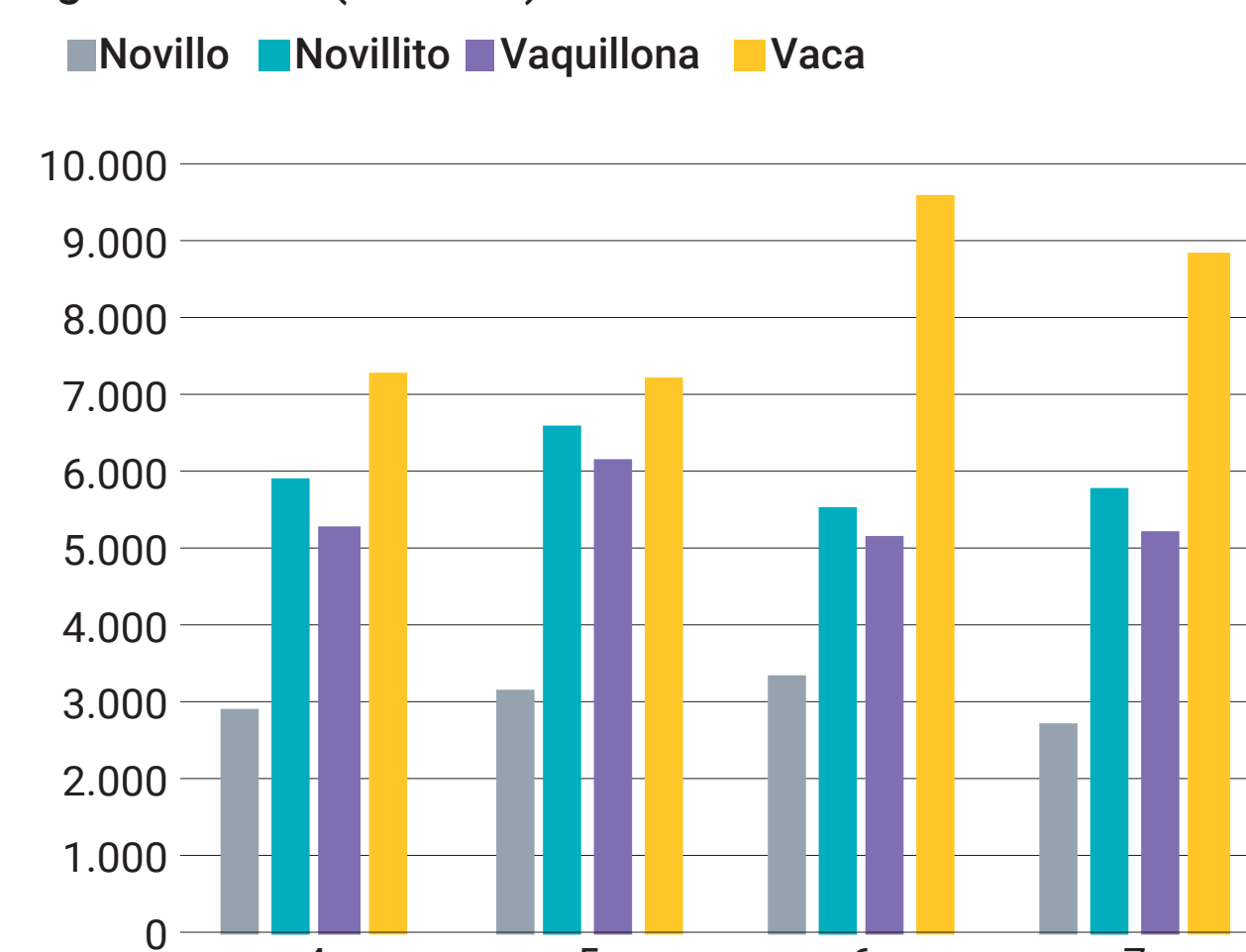
Evolución del ingreso de hacienda y precios promedio

| Mercados agropecuarios Monitor semanal Mercado de Hacienda | | | | | | | | |
|---|--|--------------|-----------------|--------------|---------------|--------------|-----------------|--------------|
| Semana 7 | Mercado Agroganadero de Cañuelas (MAG) | | | | SIO Carnes | | | |
| | Ingresos | | Precio promedio | | Ingresos* | | Precio promedio | |
| | Cab. | Var. semanal | \$/kg | Var. semanal | Cab. | Var. semanal | \$/kg | Var. semanal |
| Novillo | 2.736 | ▼ -19% | 447,3 | ▲ 6% | 21.501 | ▲ 20% | 417,6 | ▲ 7% |
| Novillito | 5.766 | ▲ 4% | 476,1 | ▲ 7% | 22.438 | ▲ 11% | 401,6 | ▲ 5% |
| Vaquillona | 5.224 | ▲ 1% | 466,5 | ▲ 9% | 23.047 | ▲ 28% | 381,2 | ▲ 6% |
| Vaca | 8.809 | ▼ -8% | 313,2 | ▲ 3% | 17.430 | ▲ 40% | 304,3 | ▲ 10% |
| Total | 22.535 | ▼ -5% | - | - | 84.416 | ▲ 23% | - | - |

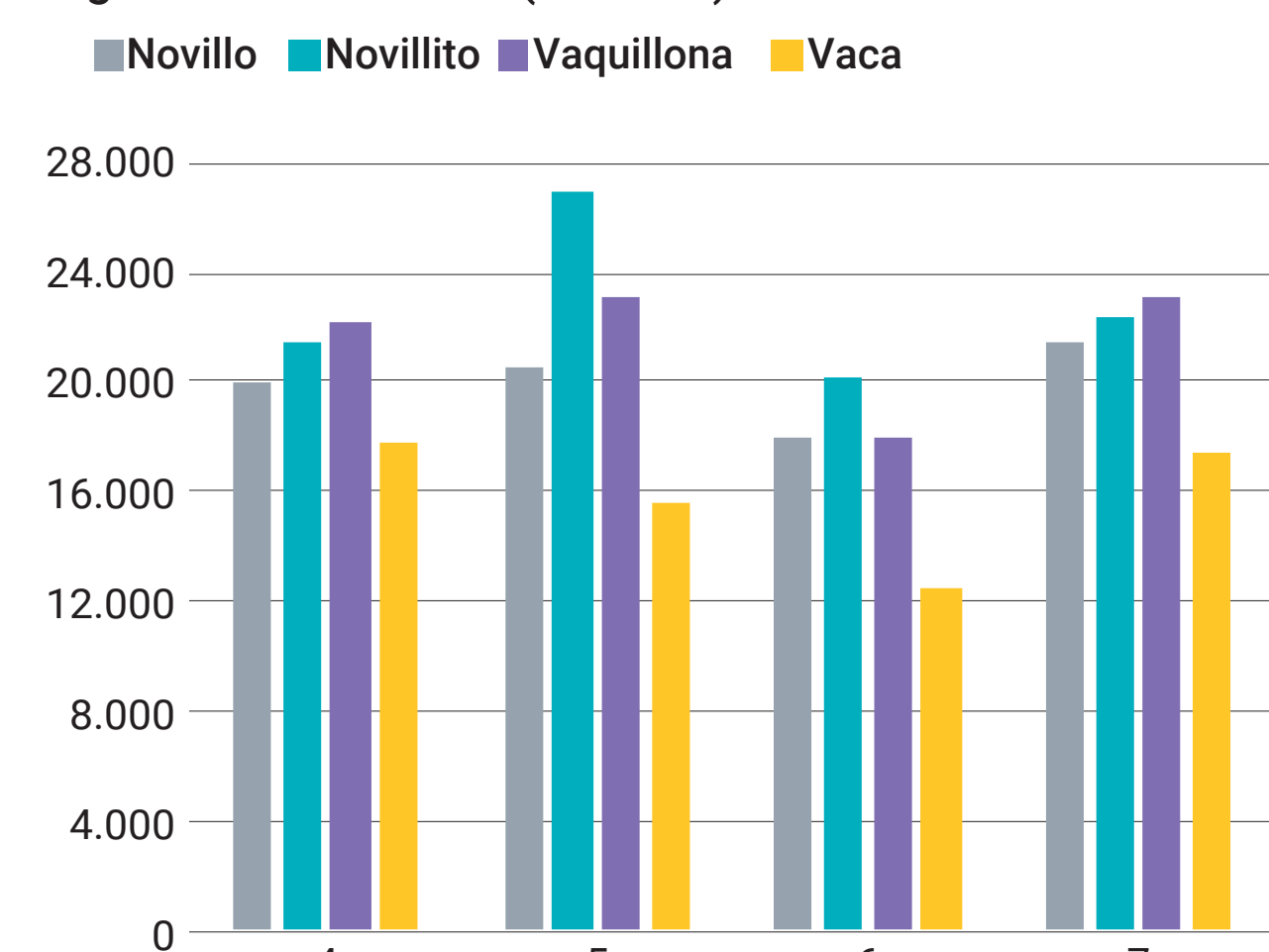
Fuente: Sitio web MAG

*Los datos del SIO Carnes son provisionarios y sujetos a modificaciones.

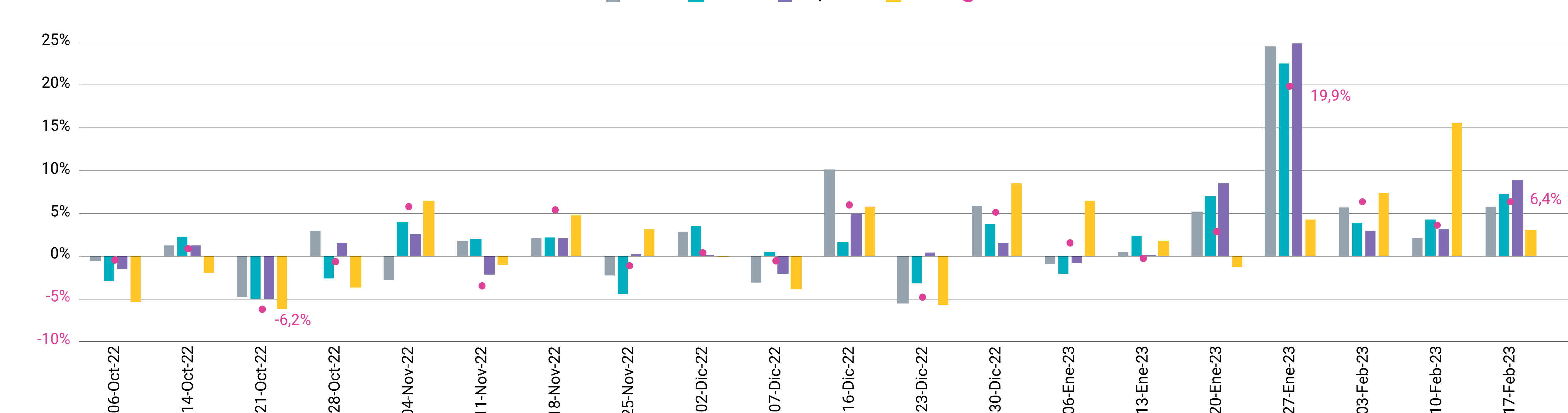
Ingresos MAG (cabezas)



Ingresos SIO - Carnes (cabezas)



Mercado Agroganadero | Precios por categoría e IGMAG Variaciones semanales



Fuente: DPM-SSMA en base a Mercado Agroganadero.

Precios

Novillo y Vaca

Los precios promedio de esta semana mostraron importantes subas tanto en el MAG como en el SIO, observándose aumentos más pronunciados para la **Vaca** en el SIO y para el **Novillo** en el MAG. En ambos mercados, el **Novillo** registra subas por sexta semana consecutiva.

Novillo. En el SIO el aumento fue del 7,0%, dejando la cotización en \$417,6 y marcando un nuevo máximo en moneda corriente; lo mismo ocurre en el MAG donde el precio (\$447,3) mostró una mejora semanal del 5,8%.

Vaca. En el SIO el precio trepó fuertemente 10,2% a \$304,3 mostrando un nuevo valor máximo en moneda corriente. Igual situación se dio en el MAG donde el precio subió 3,0%, llevando la cotización a \$313,2.

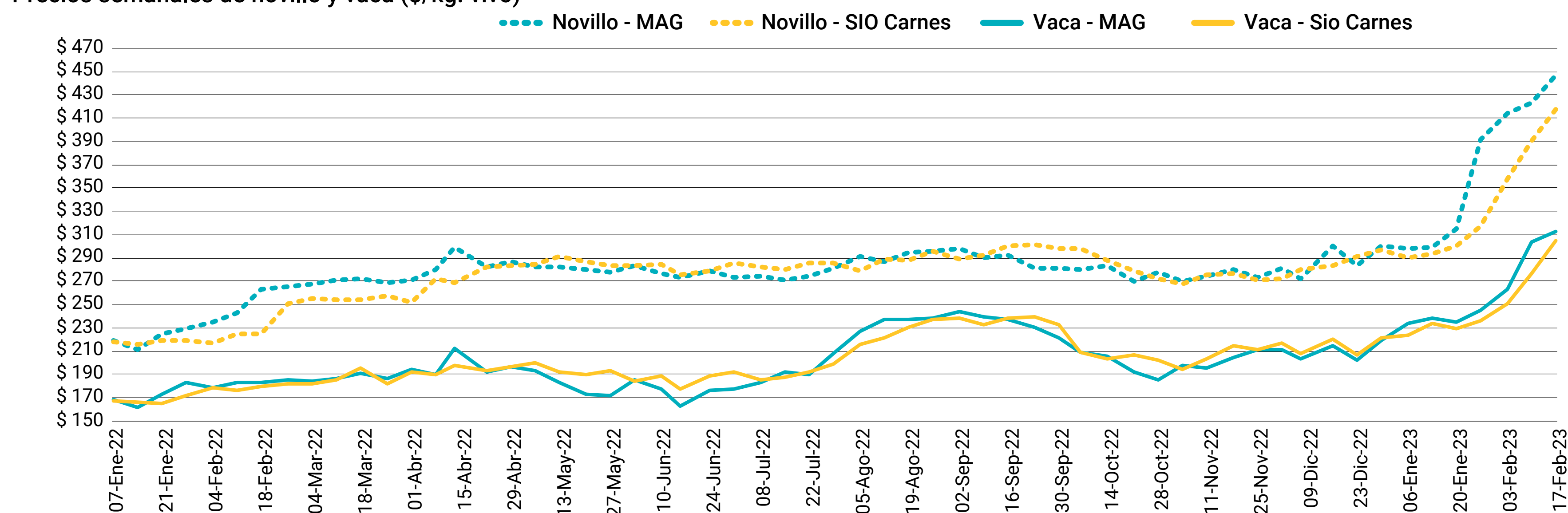
Novillito y Vaquillona

Los precios de las categorías destinadas mayormente al consumo interno mostraron esta semana fuertes saltos en el MAG y mejoras más moderadas en el SIO, siguiendo la tendencia de semanas anteriores. En ambos mercados, la mayor suba la experimentó la **Vaquillona**. Las dos categorías aumentaron por debajo de la semana pasada en el SIO y por encima en el MAG.

Novillito. En el SIO se vio un considerable aumento semanal de 4,7% a \$401,3, valor que alcanza el máximo nivel corriente observado hasta el momento; al igual que lo ocurrido en el MAG, donde el precio promedio semanal trepa 7,3% a \$476,1.

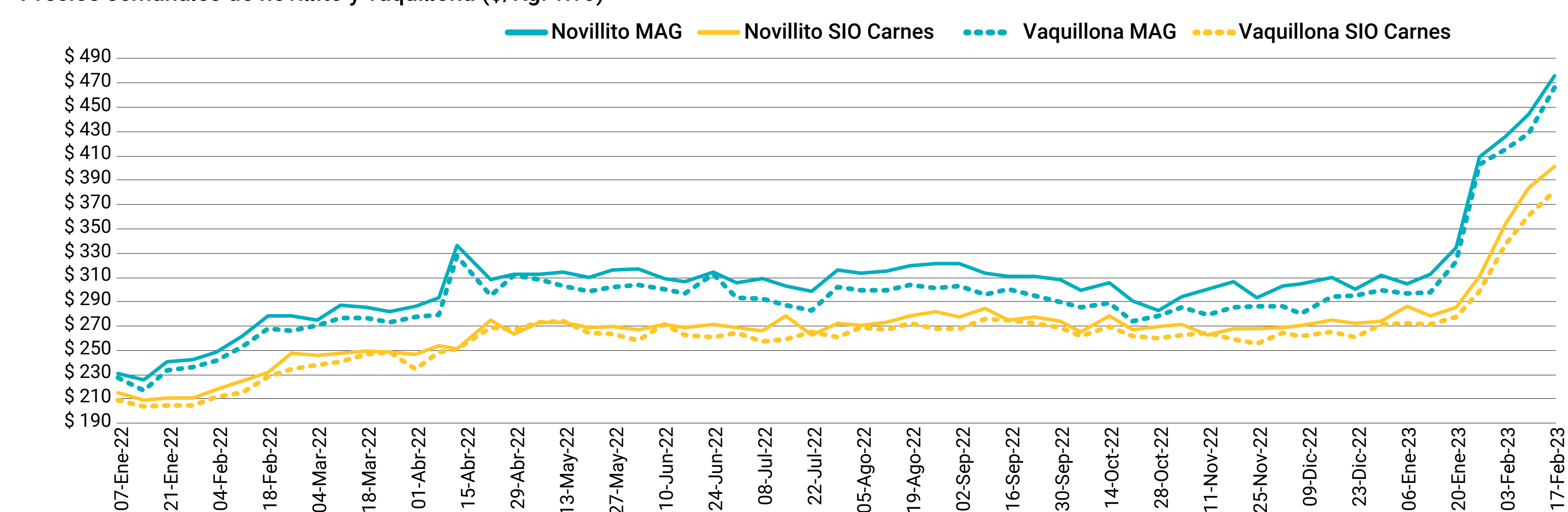
Vaquillona. En el SIO el precio aumentó frente a la semana pasada (5,6%), dejando la cotización (\$381,2) en un valor máximo en moneda corriente. Mismas tendencias, pero notablemente mayor, se observó en el MAG (+8,9%), elevando la cotización (\$466,5) asimismo al mayor nivel observado en términos corrientes.

Precios semanales de novillo y vaca (\$/kg. vivo)



Fuente: DPM-SSMA en base a SIO Carnes y MAG.

Precios semanales de novillito y vaquillona (\$/Kg. vivo)



Fuente: DPM-SSMA en base a SIO Carnes y MAG.

Ingreso de cabezas

Se registraron subas en todas las categorías del SIO Carnes y variaciones mixtas en el MAG. A diferencia de la semana anterior, en el SIO subió el volumen de comercialización, con la **Vaca** liderando el alza. En el MAG, hubo menores ingresos en **Novillo** y **Vaca**, mientras que en las categorías mayormente destinadas al consumo doméstico subieron en forma leve.

SIO Carnes. El aumento alcanzó el 23% siendo 3% inferior al promedio de las últimas 4 semanas. La **Vaca** se destacó mostrando ingresos 40% mayores a los de la semana previa, mientras que la **Vaquillona** (+28%) y el **Novillo** (+20%) también subieron, pero en menor medida. El **Novillito** (+11%) experimentó el menor aumento semanal.

MAG. El movimiento semanal marcó una disminución del 5%, resultando levemente menor al promedio de las últimas 4 semanas. La baja fue liderada por el **Novillo** (-19%), la cual estuvo acompañada en menor proporción por la **Vaca** (-9%); mientras que las categorías livianas (+3% en promedio) aumentaron de forma leve la cantidad de animales comercializados.

Otras referencias de precios Remates

Los precios comercializados en remates del interior que se exhiben buscan ser orientativos y como referencia adicional al SIO y MAG para una mejor interpretación de la dinámica del mercado.

Para la semana de referencia relevamos 10 remates que involucran un total de 3.163 animales para las categorías bajo análisis.

| Buenos Aires - Huangulén 15 de febrero de 2023 - 859 cabezas | | | | |
|---|---------|--------------|--------------|---------------|
| Categorías | Cabezas | P. Kilo Min. | P. Kilo Máx. | P. Kilo Prom. |
| Vacas gordas | 51 | \$ 327,0 | \$ 410,0 | \$ 348,3 |
| Vaca Manuf./Conserva | 221 | \$ 200,0 | \$ 322,0 | \$ 271,1 |
| Novillos | 241 | \$ 430,0 | \$ 507,0 | \$ 461,5 |
| Vaquillonas | 346 | \$ 430,0 | \$ 505,0 | \$ 471,7 |

| Buenos Aires - Azul 16 de febrero de 2023 - 209 cabezas | | | | |
|--|---------|--------------|--------------|---------------|
| Categorías | Cabezas | P. Kilo Min. | P. Kilo Máx. | P. Kilo Prom. |
| Vacas gordas | 85 | \$ 310,0 | \$ 360,0 | \$ 328,2 |
| Vaca Manuf./Conserva | 94 | \$ 210,0 | \$ 300,0 | \$ 264,6 |
| Novillos | 20 | \$ 420,0 | \$ 480,0 | \$ 450,0 |
| Vaquillonas | 10 | \$ 370,0 | \$ 400,0 | \$ 385,0 |

| La Pampa - Algarrobo del Águila 15 de febrero de 2023 - 116 cabezas | | | | |
|--|---------|--------------|--------------|---------------|
| Categorías | Cabezas | P. Kilo Min. | P. Kilo Máx. | P. Kilo Prom. |
| Vacas gordas | 109 | \$ 234,0 | \$ 324,0 | \$ 260,3 |
| Vaca Manuf./Conserva | 7 | \$ 210,0 | \$ 233,0 | \$ 222,6 |

| Buenos Aires - Brandsen 15 de febrero de 2023 - 728 cabezas | | | | |
|--|---------|--------------|--------------|---------------|
| Categorías | Cabezas | P. Kilo Min. | P. Kilo Máx. | P. Kilo Prom. |
| Vacas gordas | 230 | \$ 320,0 | \$ 365,0 | \$ 345,4 |
| Vaca Manuf./Conserva | 498 | \$ 250,0 | \$ 315,0 | \$ 289,2 |

| La Pampa - Victoria 15 de febrero de 2023 - 209 cabezas | | | | |
|--|---------|--------------|--------------|---------------|
| Categorías | Cabezas | P. Kilo Min. | P. Kilo Máx. | P. Kilo Prom. |
| Vacas gordas | 209 | \$ 253,0 | \$ 331,0 | \$ 298,5 |

| Buenos Aires - Rauch 15 de febrero de 2023 - 100 cabezas | | | | |
|---|---------|--------------|--------------|---------------|
| Categorías | Cabezas | P. Kilo Min. | P. Kilo Máx. | P. Kilo Prom. |
| Vacas gordas | 11 | \$ 300,0 | \$ 332,0 | \$ 314,6 |
| Vaca Manuf./Conserva | 89 | \$ 200,0 | \$ 300,0 | \$ 244,9 |

| Buenos Aires - Tandil 15 de febrero de 2023 - 312 cabezas | | | | |
|--|---------|--------------|--------------|---------------|
| Categorías | Cabezas | P. Kilo Min. | P. Kilo Máx. | P. Kilo Prom. |
| Vacas gordas | 51 | \$ 330,0 | \$ 366,0 | \$ 348,1 |
| Vaca Manuf./Conserva | 135 | \$ 240,0 | \$ 290,0 | \$ 273,7 |
| Novillos | 62 | \$ 294,0 | \$ 462,0 | \$ 386,9 |
| Vaquillonas | 64 | \$ 350,0 | \$ 476,0 | \$ 436,6 |

| Buenos Aires - San Jorge (Laprida) 16 de febrero de 2023 - 186 cabezas | | | | |
|---|---------|--------------|--------------|---------------|
| Categorías | Cabezas | P. Kilo Min. | P. Kilo Máx. | P. Kilo Prom. |
| Vacas gordas | 66 | \$ 300,0 | \$ 350,0 | \$ 332,2 |
| Vaca Manuf./Conserva | 120 | \$ 200,0 | \$ 313,0 | \$ 264,9 |

| Buenos Aires - 17 de Agosto 15 de febrero de 2023 - 283 cabezas | | | | |
|--|---------|--------------|--------------|---------------|
| Categorías | Cabezas | P. Kilo Min. | P. Kilo Máx. | P. Kilo Prom. |
| Vacas gordas | 50 | \$ 320,0 | \$ 342,0 | \$ 333,9 |
| Vaca Manuf./Conserva | 59 | \$ 230,0 | \$ 330,0 | \$ 289,7 |
| Novillos | 143 | \$ 350,0 | \$ 460,0 | \$ 407,0 |
| Vaquillonas | 31 | \$ 350,0 | \$ 450,0 | \$ 413,1 |

| Chaco - Resistencia 15 de febrero de 2023 - 161 cabezas | | | | |
|--|---------|--------------|--------------|---------------|
| Categorías | Cabezas | P. Kilo Min. | P. Kilo Máx. | P. Kilo Prom. |
| Vacas gordas | 161 | \$ 260,0 | \$ 292,0 | \$ 273,2 |

Fuente: DPM-SSMA en base a Entre Surcos y Corrales.

